

› Reha-
Hilfsmittel

- › Rollatoren
- › Gehhilfen
- › Unterarmgehstützen
- › Toilettenstühle
- › Toilettenstützbügel
- › Toilettensitzerhöhungen
- › Aufstehsessel



Mobile Vielfalt!

Die meisten Pflegebedürftigen werden zu Hause betreut. Praktische Hilfsmittel erleichtern die Arbeit. Hilfsmittel wie Gehwagen, Gehhilfen, Toilettensitzerhöhen oder Aufstehsessel können daran zwar nichts ändern, aber wenigstens die pflegerischen Maßnahmen zu Hause erleichtern. Wir haben eine Auswahl wichtiger Alltagshilfen für Sie zusammengestellt. Weil jeder Tag anders ist!



Inhalt

| | |
|-------------------------|----------|
| Rollatoren | Seite 4 |
| Gehhilfen | Seite 5 |
| Unterarmgehstützen | Seite 6 |
| Toilettenstühle | Seite 7 |
| Toilettenstützbügel | Seite 8 |
| Toilettensitzerhöhungen | Seite 9 |
| Aufstehsessel | Seite 10 |
| Technische Daten | Seite 11 |



Casa Go-Go

› Rollatoren

Unsere Rollatoren verhelfen zu mehr Beweglichkeit im Alltag. Mit deren Hilfe sind gemeinsame Ausflüge wieder möglich. Die stützenden Gefährten mit vier Rädern - inklusive Einkaufskorb, Sitz und Tablett - geben den Betroffenen Bewegungsfreiheit und damit Lebensqualität zurück. Eine stabile und solide Hilfe im Innen- und Außenbereich. Beide Rollatoren lassen sich problemlos und komfortabel lenken, heben und falten sowie verstauen. Das macht Sinn, denn zur Mobilität gehört auch eine Taxifahrt, das Verstauen in engen Fahrstühlen sowie das platzsparende Parken im Café.



Rahmenfarben

silber

royal/blau



Art.-Nr. 15966 (silber)
Art.-Nr. 15964 (royal/blau)
CASA Go-Go III (M)

CASA Go-Go III (M) - Standardrollator

- Stabiler Rohrrahmen
- Schiebegriffe verdrehsicher und höhenverstellbar - zur optimalen Anpassung an die Körpergröße des Benutzers, durch leicht zu bedienende Klemmhebel
- Fahr- und Feststellbremse - geschlossener Bremsgriff sorgt für einen guten Griff
- Komfortabel gepolsterter Sitz
- Fallsicherung - selbsttätiger Arretiermechanismus zum sicheren Gebrauch des Rollators
- Am Rahmen angebrachte Reflektoren erhöhen die Sicherheit bei Dämmerung und Dunkelheit
- Pannensichere Bereifung
- Schwenkbare, leicht manövrierbare Vorderräder
- Faltbar
- Serienmäßig mit Transportkorb, Tablett und Stockhalter

Rahmenfarbe

blau



**Gewicht
nur
7,9 kg**



Art.-Nr. 15998 CASA Go-Go 4 plus



Hilfsmittel-Nr. 10.50.04.1108

CASA Go-Go 4 plus - Leichtgewichtrollator

- Leichter und hochwertiger ALU-Rahmen
- Schiebegriffe verdrehsicher und in Höhe einstellbar - zur optimalen Anpassung an die Körpergröße des Benutzers
- Fahr- und Feststellbremse - geschlossener Bremsgriff sorgt für einen guten Griff
- Breiter gepolsterter Sitz mit großer Sitztiefe
- Rückenbügel mit Polsterung
- Pannensichere Bereifung
- Schwenkbare, leicht manövrierbare Vorderräder
- Einfacher Faltmechanismus
- Serienmäßig mit Transportkorb und Tablett



CASA Go-Go III

CASA Go-Go III

CASA Go-Go III

CASA Go-Go 4 plus

Casa Walker

›Gehhilfen



Die Geh- und Aufstehhilfen werden von Personen mit folgenden Krankheitsbildern benutzt: Alterschwäche, Arthritis, Arthrose und beginnende MS und ähnliche. Durch Benutzung unserer Geh- und Aufstehhilfen werden die Beine des Benutzers entlastet, indem ein Teil des Benutzergewichtes über die Arme auf das Gehgestell übertragen und aufgenommen wird. Geh- und Aufstehhilfen sind eine wertvolle Hilfe zur sicheren Fortbewegung, dienen aber auch der Erhaltung und Wiederherstellung des selbständigen Fortbewegens. Unsere Modelle sind auf die unterschiedlichsten Bedürfnisse des Benutzers ausgerichtet.



Art.-Nr. 11258
CASA Walker 1

Gestellfarbe

silber/schwarz



Art.-Nr. 11259
CASA Walker 2



Art.-Nr. 11260
CASA Walker 3



Art.-Nr. 11261
CASA Walker 4

Gestellfarbe

silber

CASA Walker 1 - Gehhilfe reziprok

- Reziprokes Gehgestell, standfest und sehr robust, wobei die Seitenteile wechselseitig beweglich sind
- Leichter und stabiler ALU-Rahmen
- 6-fach Höhenverstellung
- Anatomisch geformte Kunststoffgriffe
- Rutschfeste GummifüÙe
- Faltbar



CE Hilfsmittel-Nr. 10.46.01.1010

CASA Walker 2 - Gehhilfe

- Gehgestell standfest und sehr robust
- Leichter und stabiler ALU-Rahmen
- 6-fach Höhenverstellung
- Anatomisch geformte Kunststoffgriffe
- Rutschfeste GummifüÙe
- Faltbar



CE Hilfsmittel-Nr. 10.46.01.0021

CASA Walker 3 - Geh- und Aufstehhilfe

- Gehgestell standfest und sehr robust
- Leichter und stabiler ALU-Rahmen
- 6-fach Höhenverstellung
- Anatomisch geformte Kunststoffgriffe
- Rutschfeste GummifüÙe
- Faltbar



CE Hilfsmittel-Nr. 10.46.01.0022

CASA Walker 4 - Gehhilfe

- Gehbock standfest und sehr robust
- Leichter und stabiler ALU-Rahmen
- 5-fach Höhenverstellung
- Anatomisch geformte ABS Griffe
- Rutschfeste GummifüÙe



› Unterarmgehstützen



Mit kleinen Hilfsmitteln, wie unsere Unterarmgehhilfen, kann im Alltag die Mobilität und Eigenständigkeit wiedererlangt oder erhalten werden. Das Design unserer Unterarmgehstützen richten die Hand und die Schulter des Benutzers für ein verbessertes Gleichgewicht aus und reduzieren somit Hand- und Handgelenkermüdung. Um den Druck des Körpers noch besser abzufedern, gibt es den Standard Handgriff auch als Soft Handgriff aus Schaumstoff. Unterhalb des Handgriffes ist ein Aluminium Rohr, dessen Länge sich auf die Körpergröße des Benutzers einstellen lässt. Am Ende des Rohres befindet sich ein Gummifuß, der einen weichen Kontakt mit dem Boden sichert. Durch seine gute Verarbeitung sind unsere Unterarmgehhilfen geräuschlos im Gebrauch und werden somit höchsten Ansprüchen gerecht.

Grifffarben

| | |
|------------|----------------|
| grün/blau | Art.-Nr. 11182 |
| dunkelgrau | Art.-Nr. 11179 |
| orange | Art.-Nr. 11181 |
| blau | Art.-Nr. 11180 |

Grifffarben

| | |
|-------------|----------------|
| gelb/orange | Art.-Nr. 11184 |
| grün | Art.-Nr. 11185 |
| blau | Art.-Nr. 11183 |



Unterarmgehstützen - Standard

- Stabiler Schaft aus Aluminiumrohr
- Kräftige verwindungssteife Armschale
- 10-fach Höhenverstellung
- Rutschhemmende Gummifüße

Maße

- Armschelle bis Griff 23 cm
- Griff bis Boden 76 bis 98 cm
- Durchmesser Mittelteilrohr 2,2 cm
- Durchmesser Unterteilrohr 1,9 cm
- Durchmesser Gummifüße 3,5 cm

Gewicht

- Gesamtgewicht 510 g
- Benutzergewicht 130 kg

Unterarmgehstützen - Gepolstert

- Stabiler Schaft aus Aluminiumrohr
- Kräftige verwindungssteife Armschale
- Armschalenspolster
- Griffpolster
- 10-fach Höhenverstellung
- Rutschhemmende Gummifüße

Maße

- Armschelle bis Griff 23 cm
- Griff bis Boden 76 bis 98 cm
- Durchmesser Mittelteilrohr 2,2 cm
- Durchmesser Unterteilrohr 1,9 cm
- Durchmesser Gummifüße 3,5 cm

Gewicht

- Gesamtgewicht 530 g
- Benutzergewicht 130 kg

CASA Clean

› Toilettenstühle



Die Toilettenstühle sind für die häusliche und stationäre Pflege geeignet und bieten dem Benutzer, durch seine Mobilität, Unabhängigkeit und Sicherheit. Der Toilettenstuhl kann, neben dem Bett platziert, den nächtlichen Gang zur Toilette ersparen. Ein Toiletteneimer ist unter dem mit einer Öffnung versehenen Sitz befestigt. Tagsüber kann der Eimer entfernt und ein Sitzpolster aufgelegt werden.



Art.-Nr. 11240 CASA Clean I



Art.-Nr. 11239 CASA Clean II

CASA Clean I (M)

- Stabile Rahmenkonstruktion aus blau pulverbeschichtetem Stahlrohr
- Gepolstertes Rückenteil, Sitzfläche und Armlehnen. Die Oberflächen sind geschlossporig und pflegeleicht
- Höhenverstellbare Toilettenstuhlbeine
- Rutschfeste GummifüÙe
- Serienmäßig mit einem abnehmbaren, gepolsterten Sitzkissen, einer hochklappbaren gepolsterten Sitzbrille und einem Toiletteneimer mit Deckel ausgestattet
- Platzsparend stapelbar

Hilfsmittel-Nr. 33.40.04.0011



CASA Clean II plus (M)

- Stabile Rahmenkonstruktion aus verchromtem Stahlrohr
- Abnehmbare Rückenlehne
- Nach unten abschwenkbar, gepolsterte Armlehnen
- Beinstützen abnehm- und abschwenkbar
- Hochklappbare Fußstützen mit Wadenband, aus Kunststoff, in Höhe verstellbar
- 5 Zoll Schwenkräder, 360 °C drehbar, davon zwei mit Feststellbremse
- Serienmäßig mit einem abnehmbaren, gepolsterten Sitzkissen und einem Toiletteneimer mit Deckel ausgestattet

Hilfsmittel-Nr. 18.46.02.0051



Gestellfarbe

dunkelblau

Sitzpolster

hellblau

Gestellfarbe

chrom

Sitzpolster

schwarz



CASA Toilet

› Toilettenstützbügel

Die Toilettenstützbügel bieten hohe Sicherheit beim Greifen, Aufrichten, Abstützen und Hinsetzen auf der Toilette. Unsere Toilettenstützbügel ermöglichen es, dass Benutzer mit Bewegungsproblemen selbständig die Intimhygiene sicher vornehmen können und somit die Selbständigkeit fördern und erhalten.



Art.-Nr. 10594



Art.-Nr. 10595

Farbe
weiß

Toilettenstützbügel - mit U-förmigem Stützbügel

- Benutzergewicht 114 kg
- Gesamtlänge 75 cm
- 6-Loch Wandhalterung BxH 10 x 23 cm

Toilettenstützbügel - mit U-förmigem Stützbügel und rutschfester Bodenstütze

- Benutzergewicht 125 kg
- Gesamtlänge 74 cm
- 6-Loch Wandhalterung BxH 10,5 x 23 cm
- Höhenverstellung 72 - 92 cm

Ausstattung

- Alle Toilettenstützbügel dienen zur Wandmontage
- Das stabile Gelenk ermöglicht ein platzsparendes hoch- und runterklappen des Stützbügels
- Ergonomisch geformte Stützbügel für optimalen Halt
- Sichere Verankerung der Stützbügel in aufrechter Position
- Einfache Bedienbarkeit

CASA Toilet

> Toiletensitzerhöhungen



Toiletensitzerhöhungen für die einfache und schnelle Montage. Unsere modernen Toiletensitzerhöhungen wurden speziell für Benutzer entwickelt, die Schwierigkeiten beim Sitzen oder Aufstehen von der Toilette haben. Die Toiletensitzerhöhungen garantieren mehr Selbständigkeit und Sicherheit im Alltag. Außerdem können unsere Toiletensitzerhöhungen problemlos auf alle handelsüblichen Toiletten mit Wand- und Bodenbefestigung montiert werden. Die Toiletensitzerhöhung läßt sich durch den integrierten Deckel hygienisch verschließen.

CASA Toilet 10 + 10 D

- CASA Toilet besteht aus hochwertigem Kunststoff, um Haltbarkeit, Stärke und Wärme zu gewährleisten
- Leicht zu handhabender Verstellmechanismus durch zwei seitliche Kunststoffklemmen, die der Stabilität und der maximalen Sicherheit dienen
- Die leichte Neigung des Sitzes nach vorne verhilft dem Benutzer zu einer angenehmen Position und verhindert somit eine Überlastung von Hüfte und Knie
- Die glatte geschlossene Sitzoberfläche ist leicht zu reinigen und resistent gegen Schmutz und Geruch



Hilfsmittel-Nr. 33.40.01.0064
Hilfsmittel-Nr. 33.40.01.0063

CASA Toilet III plus (M)

- CASA Toilet III plus besteht aus hochwertigem Kunststoff, weiß pulverbeschichtetem Stahlrohr und schwarz gepolsterten Armlehnen
- Armlehnen können nach hinten abgeschwenkt werden und bieten zusätzlichen Halt beim Aufstehen, Hinsetzen, Umsetzen und können bei Bedarf entfernt werden
- Sitzhöhe in drei Positionen einstellbar
- Die glatte geschlossene Sitzoberfläche ist leicht zu reinigen und resistent gegen Schmutz und Geruch



Hilfsmittel-Nr. 33.40.01.3005

Optionen

- ① Toiletensitzpolster - CASA Toilet Soft
- ② Toilettenbidet

① Art.-Nr. 11241 CASA Toilet 10
② Art.-Nr. 11242 CASA Toilet 10 D



①



②



Farbe

weiß

Verstellmechanismus

blau

Art.-Nr. 15999 CASA Toilet III plus (M)



Farbe

weiß

Armpolsterung

schwarz

Art.-Nr. 11250



Art.-Nr. 11247

Gesund sitzen und aufstehen. Die Aufstehsessel eignen sich bestens für Benutzer, die aus persönlichen oder gesundheitlichen Gründen hohe Ansprüche an den Sitzkomfort stellen und viel Zeit im Sitzen verbringen. Dank der vielen Funktionen passen sich die Aufstehsessel den individuellen Sitz- und Liegebedürfnissen des Benutzers geradezu an. Perfekte Sessel für Benutzer die Wert darauf legen, in jeder Position den Komfort der Aufstehsessel zu genießen.

CASA Serena







- Der Aufstehsessel kann motorisch stufenlos verändert werden:
 - ◆ Aufstehposition ◆ Sitzposition
 - ◆ Schlaf-Ruheposition
- Patentiertes geräuscharmes Liftsystem sowie Akkusicherheitssystem bei Stromausfall
- Einfach zu bedienen, mit einer Kabel-Handbedienung
- Abnehmbare Armlehnenbezüge - seitliche Armlehnentasche
- Abnehmbarer Rücken zum leichteren Transport
- Hochwertig verarbeitete Materialien garantieren eine lange Lebensdauer mit bleibendem Sitzkomfort







| | | | |
|-----------------------|--|--|--|
| Polsterbezüge: | Art.-Nr. 21481  | Art.-Nr. 21482  | Art.-Nr. 21483  |
|-----------------------|--|--|--|

› Technische Daten



| | CASA Go-Go III (M)  | CASA Go-Go 4 plus  | CASA Walker 1  | CASA Walker 2  | CASA Walker 3  | CASA Walker 4  |
|---|---|--|--|--|--|--|
| HMV-Nr. | 10.50.04.1108 | | 10.46.01.1010 | 10.46.01.0021 | 10.46.01.0022 | |
| Gesamtgewicht | 10,2 kg | 7,9 kg | 2,7 kg | 2,8 kg | 2,8 kg | 2,1 kg |
| Benutzergewicht | 130 kg | 130 kg | 100 kg | 100 kg | 100 kg | 160 kg |
| Gestellrahmen Ø | – | – | 2,2 cm | 2,2 cm | 2,5 cm | 2,2 cm |
| Gesamt BxTxH | 60 x 72 x 64 cm | 61 x 71 x 95 cm | 53 cm (vorne) / 64 cm (hinten) x 45 x XX cm | 60 cm (vorne) / 64 cm (hinten) x 45 x 78 - 90 cm | 59 cm (vorne) / 64 cm (hinten) x 49,5 x 80 - 92 cm | 46 cm (vorne) / 66 cm (hinten) x 56 x 87 - 94,5 cm |
| Griffabstand | 42 cm | 49 cm | 52 cm | 47 cm | 47 cm | 40 cm |
| Griffhöhe | 78 - 95 cm | 83 - 95 cm | 78 - 90 cm | 78 - 90 cm | 80 - 92 cm | 87 - 94,5 cm |
| Sitz BxTxH | 38 x 16 x 60 cm | 36 x 33 x 58 cm | – | – | – | – |
| Breite zwischen den Hinterrädern | 42 cm | 48 cm | – | – | – | – |
| Faltmaße BxLxH | 60 x 27 x 90 cm | 61 x 32 x 101 cm | 78 x 53 x 10 cm | 78 x 56 x 10 cm | 80 x 56 x 10 cm | – |

| | CASA Clean I (M)  | CASA Clean II plus (M)  | CASA Toilet 10 + 10 D*  | CASA Toilet III plus (M)  |
|-----------------------------|---|---|---|---|
| HMV-Nr. | 33.40.04.0011 | 18.46.02.0051 | 33.40.01.0061 33.40.01.0063* | 33.40.01.3005 |
| Gesamtgewicht | 8 kg | 14,5 kg | 1,03 kg / 1,45 kg* | 6 kg |
| Benutzergewicht | 100 kg | 120 kg | 200 kg | 120 kg |
| Gesamt BxTxH | 56 x 56,5 x 84 - 94 cm | 56 x 91,5 x 96 cm | 36,8 cm / 37 cm* x 40 x 10 cm | 46 cm (o. Arml.) / 58 cm (m. Arml.) x 50 x 19 cm (o. Arml.) / 36 cm (m. Arml.) |
| Sitz BxTxH | 42 x 45 x 50,5 - 60,5 cm (o. Sitzp.) 42 x 45 x 47 - 57 cm (m. Sitzp.) | 45 x 43 x 49 cm (o. Sitzp.) 45 x 43 x 52 cm (m. Sitzp.) | H = 10 cm | 8, 12, 16 cm Sitzerhöhung |
| Sitz bis Armlehne | 23,5 cm / 19,5 cm (m. Sitzp.) | 23 cm / 19 cm (m. Sitzp.) | – | – |
| Sitz bis Rückenlehne | – | 12 cm / 155 cm (m. Sitzp.) | – | – |
| Sitzneigung | – | – | – | – |
| Armlehnen TxH | – | – | – | – |
| Rückenlehnenhöhe | 40 cm / 44 cm (m. Sitzp.) | 40 cm / 43 cm (m. Sitzp.) | – | – |
| Rückenneigung | – | – | – | – |
| Öffnung BxT | – | – | 20,5 x 27,7 cm | – |
| Sitzbrille BxT | – | – | – | 37 x 41 cm |



Wir sind für *Sie* da!